

Endoskop CEL-TEC Y13 Wi-Fi

Před použitím zařízení si přečtěte tento uživatelský manuál.

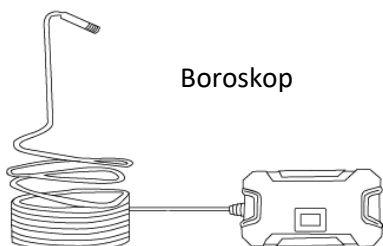
Děkujeme za zakoupení produktu

- Tento produkt je zařízení sloužící k zobrazení aktuálního náhledu do těžko přístupných míst.
- Lze pomocí něj pořizovat video a foto záznam pomocí připojeného chytrého zařízení.
- Zařízení má odolnost IP68, 8mm voděodolnou čočku, 8 LED sloužících k přísvitů.
- Zařízení vyniká svým snadným provedením, lehkým ovládáním a kvalitou obrazu.

Bezpečnostní instrukce

- Zamezte vniknutí cizích objektů a kapalin. Nikdy nepolevujte žádnou z částí zařízení kromě kamery. Tekutiny mohou způsobit elektrický výboj a poškodit zařízení.
- Zařízení není odolné vůči nárazu a otřesům, vyhněte se proto nárazům a pádům zařízení.
- Zařízení skladujte v suchu a po použití ve vodě jej kvalitně osušte. Čočka a kabel jsou voděodolné, ale bezdrátový vysílač ne.
- Nepoužívejte zařízení, pokud se uvnitř čočky z kondenzuje vlhkost. Nechte vlhkost odpařit.
- Vypněte zařízení, pokud jej nepoužíváte.
- Baterie mohou způsobit znečištění přírody při nesprávném zacházení.
- Nabíjejte pomocí 5V.
- Nenechávejte u zdroje tepla a ohně, baterie nebo zařízení se mohou poškodit, nebo explodovat.

Obsah balení



Boroskop



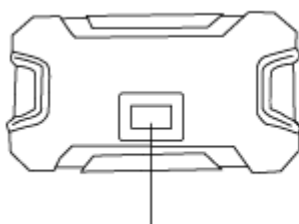
Napájecí USB kabel



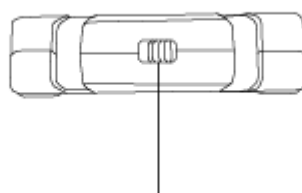
Násady:

- Háček
- Magnet
- Zrcátko
- Vodotěsná krytka

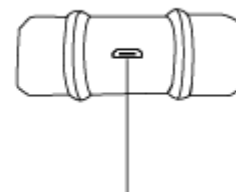
Popis produktu



Stav baterie



Jezdec – Vyp./Zap.




Napájecí USB kabel

- Zařízení je konstruováno tak, že může být ohnuto do velkých úhlů, tudíž lze nahlížet i za roh. Na čočku lze umístit více druhů rozšíření (háček, zrcátko nebo magnet), tyto rozšíření vám pomohou společně s kamerou vyhledat malé objekty v těžko přístupných místech a vyjmout je odsud.

Propojení s chytrým telefonem

1. Stažení a instalace aplikace

Otevřete **AppStore** / **GooglePlay** ve vašem zařízení. Vyhledejte „YFView“ stáhněte tuto aplikaci a nainstalujte ji. Nebo naskenujte QR kód a stáhněte aplikaci přes něj.

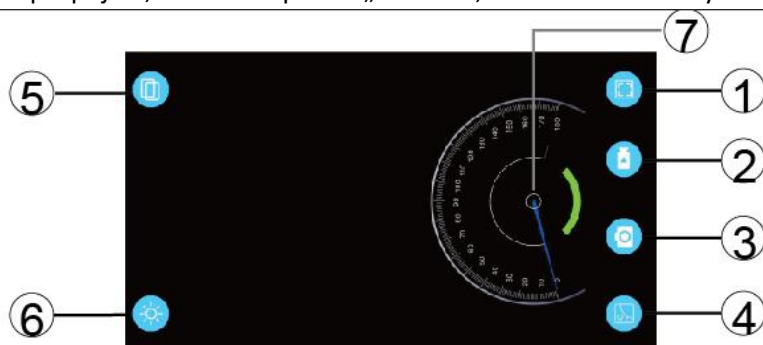


2. Připojte WiFi

- Zapněte zařízení jezdcem z boční strany – rozsvítí se digitální měřič kapacity baterie.
- Otevřete nastavení WiFi sítí ve vašem zařízení – chytrém telefonu.
- Vyhledejte síť s názvem „YF View_xxxx“ a připojte se.
- Připojení nevyžaduje heslo - připojení je automatické.

Aplikace

- Po úspěšném propojení, otevřete aplikaci „YFView“, zobrazí se vám živý náhled videa.



- 1) Nastavení Rozlišení, 2) Nahrávání videa, 3) pořízení fotky, 4) Foto a Video, 5) Rozdělení LDC – zobrazuje jak živá náhled, tak fotoalbum. 6) Přísvit 7) Otáčení náhledu.

Voděodolnost zařízení

- Při používání ve vodě je nutno na čočku nainstalovat voděodolný nástavec. Bez něj zařízení neponořujte!

Řešení potíží:

1. Zkontrolujte nastavení wifi ve smartphonu a ujistěte se, že jste připojeni k zařízení 2. Odpojte a znovu připojte smartphonu a kameru. 3. Zavřete aplikaci a znovu ji otevřete 4. Zkontrolujte výkon baterie, nabijte baterii.

Technické parametry:

Průměr čočky: 5.5mm/ Rozlišení:2.0mp/ Senzor:1/5inch/ Pozorovací úhel:70° / Vzdálenost ostření: 5-500cm / Provozní teplota: 0° - 70°/ Délka kabelu: 10m/ Kapacita baterie: 2600 mA/ Nabíjení:5V DC - USB
Systémy::Andriod, IOS/ Formát Foto : JPEG/ Formát video: MP4

informace pro uživatele k likvidaci elektrických a elektronických zařízení (domácnosti): Uvedený symbol přeškrtnuté popelnice na výrobku nebo v průvodní dokumentaci znamená, že použité elektrické nebo elektronické výrobky nesmí být likvidovány společně s komunálním odpadem. Za účelem správné likvidace výrobku jej odevzdejte na určených sběrných místech, kde budou přijata zdarma. Správnou likvidací tohoto produktu pomůžete zachovat cenné přírodní zdroje a napomáháte prevenci potenciálních negativních dopadů na životní prostředí a lidské zdraví, což by mohly být důsledky nesprávné likvidace odpadů. Další podrobnosti si vyžádejte od místního úřadu nebo nejbližšího sběrného místa. Při nesprávné likvidaci tohoto druhu odpadu mohou být v souladu s národními předpisy uděleny pokuty.

Na výrobek je vystaveno CE prohlášení o shodě v souladu s platnými předpisy. Na vyžádání u výrobce/dovozce – viz technická podpora
Uvedený výrobek je ve shodě se směrnicí Evropského parlamentu a Rady 2014/30/EU

Zboží není vhodné pro děti do 3 let.



Výrobce a dovozce: **VARNET a.s.**

U Obůrky 5
67401 Třebíč
Česká republika

Technická podpora a servis:

www.cel-tec.cz / cel-tec@varnet.cz

Endoskop CEL-TEC Y13 Wi-Fi

Před použitím zařízení si přečtěte tento uživatelský manuál.

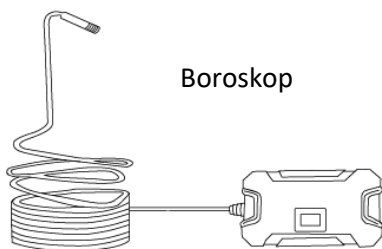
Děkujeme za zakoupení produktu

- Tento produkt je zařízení sloužící k zobrazení aktuálního náhledu do těžko přístupných míst.
- Lze pomocí něj pořizovat video a foto záznam pomocí připojeného chytrého zařízení.
- Zařízení má odolnost IP68, 8mm voděodolnou čočku, 8 LED sloužících k přisvětlení.
- Zařízení vyniká svým snadným provedením, lehkým ovládáním a kvalitou obrazu.

Bezpečnostní instrukce

- Zamezte vniknutí cizích objektů a kapalin. Nikdy nepolévejte žádnou z částí zařízení kromě kamery. Tekutiny mohou způsobit elektrický výboj a poškodit zařízení.
- Zařízení není odolné vůči nárazu a otřesům, vyhněte se proto nárazům a pádům zařízení.
- Zařízení skladujte v suchu a po použití ve vodě jej kvalitně osušte. Čočka a kabel jsou voděodolné, ale bezdrátový vysílač ne.
- Nepoužívejte zařízení, pokud se uvnitř čočky z kondenzuje vlhkost. Nechte vlhkost odpařit.
- Vypněte zařízení, pokud jej nepoužíváte.
- Baterie mohou způsobit znečištění přírody při nesprávném zacházení.
- Nabíjejte pomocí 5V.
- Nenechávejte u zdroje tepla a ohně, baterie nebo zařízení se mohou poškodit, nebo explodovat.

Obsah balení



Boroskop



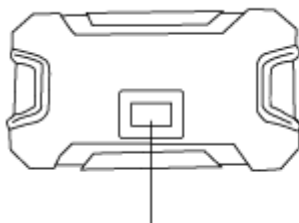
Napájecí USB kabel



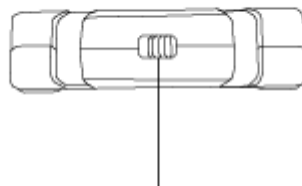
Násady:

- Háček
- Magnet
- Zrcátko
- Vodotěsná krytka

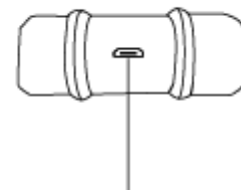
Popis produktu



Stav baterie



Jezdec – Vyp./Zap.




Napájecí USB kabel

- Zařízení je konstruováno tak, že může být ohnuto do velkých úhlů, tudíž lze nahlížet i za roh. Na čočku lze umístit více druhů rozšíření (háček, zrcátko nebo magnet), tyto rozšíření vám pomohou společně s kamerou vyhledat malé objekty v těžko přístupných místech a vyjmout je odsud.

Propojení s chytrým telefonem

3. Stažení a instalace aplikace

Otevřete **AppStore** / **GooglePlay** ve vašem zařízení. Vyhledejte „YFView“ stáhněte tuto aplikaci a nainstalujte ji. Nebo naskenujte QR kód a stáhněte aplikaci přes něj.

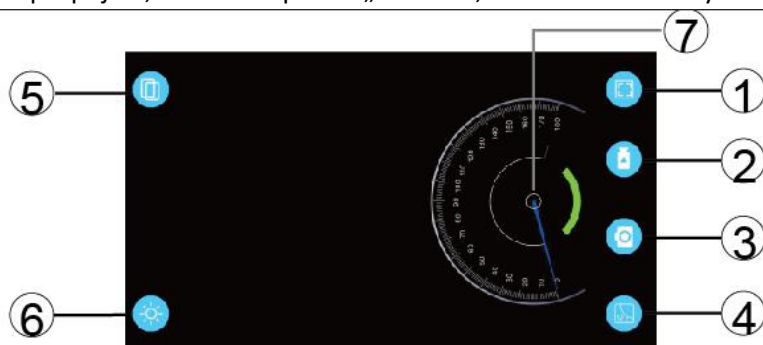


4. Připojte WiFi

- Zapněte zařízení jezdcem z boční strany – rozsvítí se digitální měřič kapacity baterie.
- Otevřete nastavení WiFi sítě ve vašem zařízení – chytrém telefonu.
- Vyhledejte síť s názvem „YF View_xxxx“ a připojte se.
- Připojení nevyžaduje heslo - připojení je automatické.

Aplikace

- Po úspěšném propojení, otevřete aplikaci „YFView“, zobrazí se vám živý náhled videa.



- 2) Nastavení Rozlišení, 2) Nahrávání videa, 3) pořízení fotky, 4) Foto a Video, 5) Rozdělení LDC – zobrazuje jak živá náhled, tak fotoalbum. 6) Přísvit 7) Otáčení náhledu.

Voděodolnost zařízení

- Při používání ve vodě je nutno na čočku nainstalovat voděodolný nástavec. Bez něj zařízení nepoužívejte!

Řešení potíží:

1. Zkontrolujte nastavení wifi ve smartphonu a ujistěte se, že jste připojeni k zařízení 2. Odpojte a znovu připojte smartphonu a kameru. 3. Zavřete aplikaci a znovu ji otevřete 4. Zkontrolujte výkon baterie, nabijte baterii.

Technické parametry:

Průměr čočky: 5.5mm/ Rozlišení:2.0mp/ Senzor:1/5inch/ Pozorovací úhel:70° / Vzdálenost ostření: 5-500cm / Provozní teplota: 0° - 70°/ Délka kabelu: 10m/ Kapacita baterie: 2600 mA/ Nabíjení:5V DC - USB
Systémy::Andriod, IOS/ Formát Foto : JPEG/ Formát video: MP4

informace pro uživatele k likvidaci elektrických a elektronických zařízení (domácnosti): Uvedený symbol přeškrtnuté popelnice na výrobku nebo v průvodní dokumentaci znamená, že použité elektrické nebo elektronické výrobky nesmí být likvidovány společně s komunálním odpadem. Za účelem správné likvidace výrobku jej odevzdejte na určených sběrných místech, kde budou přijata zdarma. Správnou likvidací tohoto produktu pomůžete zachovat cenné přírodní zdroje a napomáháte prevenci potenciálních negativních dopadů na životní prostředí a lidské zdraví, což by mohly být důsledky nesprávné likvidace odpadů. Další podrobnosti si vyžádejte od místního úřadu nebo nejbližšího sběrného místa. Při nesprávné likvidaci tohoto druhu odpadu mohou být v souladu s národními předpisy uděleny pokuty.

Na výrobek je vystaveno CE prohlášení o shodě v souladu s platnými předpisy. Na vyžádání u výrobce/dovozce – viz technické podpora
Uvedený výrobek je ve shodě se směrnicí Evropského parlamentu a Rady 2014/30/EU

Zboží není vhodné pro děti do 3 let.

Výrobce a dovozce: **VARNET a.s.**
U Obůrků 5
67401 Třebíč
Česká republika

Technická podpora a servis:
www.cel-tec.cz / cel-tec@varnet.cz

